

# Tarifs de location

au 28 août 2023

## Conditions de location :

- Avoir 18 ans et plus
- Résider dans l'une des 71 communes de la Métropole Rouen Normandie
- Effectuer un dépôt de garantie\*

\* Ce dépôt sera encaissé uniquement en cas de non-restitution du vélo ou de fortes dégradations.

<b>Prix grand public <sup>(1)</sup></b> Tarif mensuel TTC (incluant l'antivol et l'assurance contre le vol et les dégradations)	<b>Du 1<sup>er</sup> au 3<sup>ème</sup> mois</b>	<b>A partir du 4<sup>ème</sup> mois</b>
Vélos de ville à assistance électrique e-cardan	30 €/mois	45 €/mois
Vélos de ville à assistance électrique vitality	35 €/mois	53 €/mois
Vélos pliants premium	28 €/mois	42 €/mois
Vélos cargos/rallongés mécaniques	45 €/mois	68 €/mois
Vélos cargos/rallongés à assistance électrique	60 €/mois	90 €/mois

<b>Prix étudiant <sup>(2)</sup></b> Tarif mensuel TTC (incluant l'antivol et l'assurance contre le vol et les dégradations)	<b>Du 1<sup>er</sup> au 12<sup>ème</sup> mois</b>
Vélos de ville à assistance électrique e-cardan	10 €/mois
Vélos de ville à assistance électrique vitality	12 €/mois
Vélos pliants premium	12 €/mois
Vélos cargos/rallongés mécaniques	16 €/mois
Vélos cargos/rallongés à assistance électrique	44 €/mois

<b>Prix Quotient Familial CAF &lt; 700 <sup>(3)</sup></b> Tarif mensuel TTC (incluant l'antivol et l'assurance contre le vol et les dégradations)	<b>Du 1<sup>er</sup> au 12<sup>ème</sup> mois</b>
Vélos de ville à assistance électrique e-cardan	5 €/mois
Vélos de ville à assistance électrique vitality	6 €/mois
Vélos pliants premium	6 €/mois
Vélos cargos/rallongés mécaniques	8 €/mois
Vélos cargos/rallongés à assistance électrique	22 €/mois

<sup>(1)</sup> Réduction de 20% pour les salariés d'une entreprise signataire d'un PDME/PDMA avec la Métropole Rouen Normandie et déployant le Forfait Mobilité Durable sur présentation d'un justificatif d'appartenance à l'entreprise signataire. Le lieu de travail du salarié doit être sur le territoire de la MRN. Pour la location d'un vélo pliant, le salarié peut résider en dehors de la MRN, dans la limite de 15 km de son travail.

<sup>(2)</sup> Toute personne majeure disposant d'un justificatif de scolarité (apprentis, élèves du supérieur...) et justifiant d'un domicile sur le territoire de la Métropole Rouen Normandie.

<sup>(3)</sup> Sur présentation d'une attestation CAF de moins d'un mois

CASQUE OBLIGATOIRE

Pour votre sécurité, le port d'un casque de vélo est obligatoire pour toute utilisation des vélos mis à votre disposition par Lovélo.



## LOUEZ VOTRE VÉLO À ASSISTANCE ÉLECTRIQUE








### Rendez-vous à la station

78, rue Jeanne d'Arc à Rouen

Ouvert du lundi au samedi de 9h30 à 19h00 (hors jours fériés)

#### Pour vous y rendre

Station Palais de Justice - Gisèle Halimi   
Arrêt Square Verdrel    



### Rendez-vous à l'agence relais LOVÉLO LLD d'Elbeuf - 84, rue des Martyrs - Elbeuf

Ouvert un mercredi sur deux de 10h00 à 12h30

#### Pour vous y rendre



### Rendez-vous à l'agence relais LOVÉLO LLD de Duclair - 102, rue Guy de Maupassant - Duclair

Ouvert un mercredi sur deux de 10h00 à 12h00

#### Pour vous y rendre



02 35 52 52 52

lovelo@reseau-astuce.fr

reseau-astuce.fr



Ce projet bénéficie d'une aide financière de l'Etat au titre du « Fonds Vert-France Nation Verte »



# PÉDALEZ MOINS. ROULEZ PLUS.



Louez votre vélo à assistance électrique :  
**lovelo@reseau-astuce.fr**  
**reseau-astuce.fr**



conception :  Arcange - agencearcange.fr - @photos : Caroline Bazin - Ne pas jeter sur la voie publique

# LOVÉLO LLD, QU'EST-CE QUE C'EST ?

LOVÉLO LLD est un service de location longue durée de vélos, disponible toute l'année, à destination des habitants majeurs de la Métropole Rouen Normandie

## Vous pouvez tester 3 types de vélos :

- Vélo de ville à assistance électrique
- Vélo pliant
- Vélo cargo avec ou sans assistance électrique

Opter pour le vélo, c'est choisir une alternative efficace à la voiture, sans contrainte horaire, sans difficulté de circulation ni de stationnement.

Et c'est bon pour la santé : la pratique du vélo fait travailler tous les muscles, développe l'adresse et l'équilibre. 30 minutes de vélo par jour diminuent les risques cardio-vasculaires !

## TESTEZ AVANT D'ACHETER

Grâce à LOVÉLO LLD, vous pouvez tester la pratique du vélo à un tarif avantageux avant d'en acheter un. Une fois loué, votre vélo est à votre disposition à chaque instant pour tous vos déplacements !\*

\* Sous réserve de 7 800 km maximum par an soit 650 km par mois.



# UN VÉLO POUR CHACUN.

## VÉLO À ASSISTANCE ÉLECTRIQUE

Pour rouler plus, monter les côtes facilement et aller vite sans effort.

**2 vélos au choix :** E-cardan sans chaîne pour garder l'esprit tranquille ou Vitality avec son moteur situé sous le pédalier.



## VÉLO PLIANT

Pour ranger son vélo même dans les petits endroits, combiner le vélo et les transports en commun sans contrainte.



## VÉLO CARGO

Pour partager le vélo en famille en toute liberté ou faire ses courses.

**3 vélos au choix avec ou sans assistance électrique :** vélo avec une caisse à l'avant en triporteur ou biporteur, et vélo rallongé.



# COMMENT LOUER VOTRE VÉLO ?



**1 reseau-astuce.fr**  
Connectez-vous à [reseau-astuce.fr](https://reseau-astuce.fr) (menu *Se déplacer* > LOVÉLO) pour compléter le formulaire de réservation et effectuer le paiement.



**2 Rendez-vous à l'agence de votre choix**  
pour signer votre contrat de location.



**3 Récupérez votre vélo**  
et savourez la liberté à vélo.

+ Effectuez toutes les opérations de maintenance et réparations chez LOVÉLO.

+ Restituez votre vélo à la fin de votre contrat en prenant rendez-vous.

## Choisir sa durée de location

Ce service est limité à un vélo par personne quels que soient le type de vélo sélectionné et la durée choisie. Au plus tard le dernier jour de votre contrat initial, vous pouvez le renouveler pour une durée maximale de 12 mois.

## Convaincu(e) ?

Vous souhaitez transformer l'essai et acheter un vélo ? Bénéficiez de l'aide de la Métropole Rouen Normandie sur <https://demarches.metropole-rouen-normandie.fr/>

Demandez des conseils aux agents LOVÉLO, ils sauront vous orienter vers un commerçant situé sur le territoire.

